








1 経営者の意識	
1	品質管理に対する意識として経営者、幹部が厳しさをもち、生産に取り組んでいるか <u>経営理念や品質管理に対する意識を聞く</u>
2	工場組織図はあるか 良い例 ・悪い例
	良い例・悪い例 PICTURE
組織図は存在するが	Check 工場組織図の有無と品質管理部門が独立しているか 工場組織図の写真を貼ってください
3	品質管理部門が組織化され、品質管理責任者は明確になっているか 良い例 ・悪い例
	良い例・悪い例 PICTURE
人員構成図がある	Check 人員構成図の有無 人員構成図の写真を貼ってください
4	従業員に問題意識を持たせ、改善活動を啓蒙しているか。指導しているか 良い例 ・悪い例
	良い例 ・悪い例 PICTURE
標語を掲示している	Check 標語が目的ではない 啓蒙しているかを聞く 標語や掲示板等の写真を貼ってください
	検品状況を掲示している

KanFA工場評価シート マニュアル（写真貼り付けサンプル）

5	働く環境や労働条件の向上に努めているか
	<u>労働条件の改善に対する意識を聞く</u>

2 作業手順の見える化					
1	<p>グループにおける問題共有化の為のミーティングを行っているか</p> <p><u>グループの協力意識について聞く</u></p>				
2	<p>問題発生時の責任所在が明確であるか</p> <p><u>問題発生時の責任所在と発生原因が特定できるようになっているかを聞く(製品Lotや検品等)</u></p>				
3	<p>問題発生時の改善策が共有出来ているか</p> <p><u>問題発生時の情報共有方法について聞く</u></p>				
4	<p>作業マニュアルや生産仕様書などが整備されているか</p> <table border="1" style="width: 100%; border-collapse: collapse;"> <thead> <tr> <th style="width: 50%; border: 1px dashed black;">良い例・悪い例</th> <th style="width: 50%; border: 1px dashed black;">良い例・悪い例</th> </tr> </thead> <tbody> <tr> <td style="border: 1px dashed black; vertical-align: top;">  <p style="text-align: center;">現地語に訳されていない</p> </td> <td style="border: 1px dashed black; vertical-align: top; text-align: center;"> <p>PICTURE</p> </td> </tr> </tbody> </table> <div style="margin-top: 10px;"> <p>Check</p> <p>海外生産の場合は現地語に置き換えてあるか？</p> <p>修正状況が現場に伝わっているか？</p> <p>マニュアルや生産仕様書の写真を貼ってください</p> </div>	良い例・悪い例	良い例・悪い例	 <p style="text-align: center;">現地語に訳されていない</p>	<p>PICTURE</p>
良い例・悪い例	良い例・悪い例				
 <p style="text-align: center;">現地語に訳されていない</p>	<p>PICTURE</p>				
5	<p>作業における注意事項や生産仕様書などが掲示されているか</p> <p><u>縫製と検品ラインにサンプルと縫製仕様書が完備されているかを聞く</u></p> <div style="margin-top: 10px;"> <p>Check</p> <p>事故情報も含め様々な掲示がなされているか？</p> </div>				

3 5S(整理・整頓・清潔・清掃・躰) + 職場の安全		
1	作業レイアウトは商品の動線に適した一方通行になっているか 良い例 ・悪い例	良い例・悪い例
		<p style="text-align: center;">PICTURE</p>
工場レイアウト図がある		
<p>Check</p> <p>工場レイアウト図の有無</p> <p>レイアウトが明確に区分されたような写真があれば貼ってください</p>		
2	通路が明確に区分されており、製品の移動が容易にできるか 良い例 ・悪い例	良い例 ・悪い例
		
通路が明確に区分されている		
<p>現場の写真を貼ってください</p>		
3	機械設備は定期的にメンテナンスを行い、安全で良好であるか 良い例 ・悪い例	良い例 ・悪い例
		
メーカーのメンテナンス記録		
<p>Check</p> <p>メーカー報告書と工場内報告書、両方あれば○</p> <p>点検記録を確認する</p> <p>点検記録があれば写真を貼ってください</p>		
		検針機の工場内メンテナンス記録(時系列)



<p>4</p>	<p>保管倉庫内、作業場に直射日光が当たらず、適正な温湿度で管理しているか</p>	<p>倉庫内、作業場の写真を貼ってください。 また温度計や湿度計があれば写真を貼ってください</p>
<p>良い例・悪い例</p>	<p>良い例・悪い例</p>	
		
<p>直射日光が当たらない。生地を全体的に包む</p>	<p>直射日光が当たっている</p>	
<p>5</p>	<p>照明は作業に適した明るさが確保されているか(目安:800~1200 lux)【 lux 】</p> <p>※ 照度計が必要</p> <p>Check . . .</p> <p>縫製場と検品場のそれぞれに適正な</p>	<p>照度を記入してください</p>
<p>6</p>	<p>雨、風、ホコリの吹き込み、防虫対策は適切であるか</p>	
<p>良い例・悪い例</p>	<p>良い例・悪い例</p>	
		<p>雨戸など、防虫対策を行っている箇所の写真を貼ってください</p>
<p>捕虫器があり紫外線をカットするビニールカーテン</p>	<p>網戸が破れている</p>	
<p>7</p>	<p>原料、副資材、半製品、製品は屋内倉庫に保管され直置きされていないか</p>	
<p>良い例・悪い例</p>	<p>良い例・悪い例</p>	
		<p>パレットなどに乗っている写真を貼ってください</p>
<p>棚に整理されて置かれている</p>	<p>直置きで生地が汚れる</p>	



<p>8</p> <p>副資材、梱包材は分類され汚れや混在を防止する為に整理整頓が出来ているか</p> <p>良い例・悪い例</p>	 <p>引き出しに整理されて管理されている</p>	<p>良い例・悪い例</p>  <p>整理整頓が出来ており数量も管理されている</p>	<p>整理整頓の出来ている写真を貼ってください</p>
<p>9</p> <p>工場内の作業者は制服・帽子もしくは頭巾・作業靴（上履き等）を着用しているか</p> <p>良い例・悪い例</p>	 <p>頭巾をかぶっている</p>	<p>良い例・悪い例</p>  <p>制服や帽子を着用していないので</p>	<p>作業者の写真を貼ってください</p>
<p>10</p> <p>服装、帽子、作業靴（上履き）は汚れていないか。または爪・手は汚れていないか</p> <p>良い例・悪い例</p>	 <p>マニュアルがある</p>	<p>良い例・悪い例</p> <p>PICTURE</p>	<p>Check</p>  <p>掲示が目的ではなく実際に清潔に保っているかが重要</p>
<p>11</p>	<p>不要な物を身につけていないか（胸ポケットのペン、イヤリング・ブレスレット他装飾品など）</p> <p><u>働いている人をチェックする</u></p>		




<p>12</p>	<p>工場の工程内での飲食は禁止されているか</p> <p>良い例・悪い例</p>  <p>飲食物を置く棚を設置している</p>	<p>良い例・悪い例</p> <p>PICTURE</p>	<p>Check</p> <p>①</p> <p>入り口に飲食物を置く棚は設置されているか？</p> <p>作業場に飲食物が持ち込まれていないか確認する</p> <p>私物がちゃんと管理</p> <p>管理されている棚があればその写真を貼ってください</p>
<p>13</p>	<p>作業中の私語は禁止されているか</p>		
<p>14</p>	<p>工場内のゴミ・裁断端切れ・糸くずを決まった時間に清掃しているか</p> <p>清掃するスケジュールがあるかを聞く</p>		
<p>15</p>	<p>男女別トイレ設備が整い、スリッパなどを使用する等、衛生的に保たれているか</p> <p>良い例・悪い例</p>  <p>スリッパを使用している</p>	<p>良い例・悪い例</p>  <p>綺麗に保たれている</p>	

<p>16</p>	<p>通路を広く取り、切れた蛍光灯等を乱雑に置いていないか</p>	
<p>良い例・悪い例</p>	<p>良い例・悪い例</p>	<p>良い例・悪い例</p>
		
<p>通路がすっきりと綺麗に保たれている</p>	<p>蛍光灯が無造作に置かれている</p>	<p>通路で作業を行っている</p>
<p>17</p>	<p>作業場全般が清潔に保たれているか。隅の綿埃、天井・窓の蜘蛛の巣、スズ等清掃ができていないか</p>	
<p>良い例・悪い例</p>	<p>良い例・悪い例</p>	<p>良い例・悪い例</p>
		
<p>集め方を工夫している</p>	<p>検針機の制御装置に埃が溜まっている</p>	<p>ゴミが散乱している</p>

4 検品のルール	
1	照明は作業に適した明るさが確保されているか（目安：1000～1200 lux）。影が出来ないように配置になっているか 【 lux 】
(良い例) ・ (悪い例)	(良い例) ・ (悪い例)
	
蛍光灯の角度を考慮して設置する事で	暗い
<div style="border: 2px solid red; padding: 5px; display: inline-block;">照度を記入してください</div> ※ 照度計が必要	
2	検品台には直射日光が当たらないようになっているか
(良い例) ・ (悪い例)	(良い例) ・ (悪い例)
	PICTURE
直射日光が当たっていない	<div style="border: 1px solid black; padding: 5px; display: inline-block;">検品台の写真を貼ってください</div>
3	検品台、保管台にキズ、ささくれ、汚れ等はないか
(良い例) ・ (悪い例)	(良い例) ・ (悪い例)
	
作業台に木目のビニールクロスを巻いている	補修の跡が残り危険

<p>4</p>	<p>検品台は検品作業に適した広さがあるか</p> <p>良い例・悪い例</p>  <p>広く清潔に保たれている</p>	<p>良い例・悪い例</p>  <p>検品台に余計な荷物が載っている</p>	<p>検品台の写真を貼ってください</p>
<p>5</p>	<p>不良品、補修品が良品に混入しないように不良箱等が設置されているか</p> <p>良い例・悪い例</p>  <p>不適合品の置き場を明確にしている</p>	<p>良い例・悪い例</p>  <p>不適合品は正規品と区別するためラインから</p>	<p>不適合品が良品に混入しないように対策している写真を貼ってください</p>
<p>6</p>	<p>検品基準はあるか</p> <p>検品項目と検品基準が明確になっているかを聞く</p>		
<p>7</p>	<p>検品動作手順（見る順序、左右対称、引張、立体検品等）は統一されているか</p> <p>検品動作手順、並びに動作を確認する</p>		






8	検品結果が帳票にて記録保管されているか	
良い例・悪い例	良い例・悪い例	
	PICTURE	<p>Check</p> 
帳票を管理している		帳票の写真を貼ってください

5 生産管理							
1	<p>原料(資材)および副資材の取引先は明確であり、一定しているか</p> <p><u>取引先一覧を教えてください。また生産ルートのトレースが出来るかを確認する</u></p>						
2	<p>生産開始前には原料(資材)の品質データ確認(取得)を行っているか</p>						
3	<p>外注(下請け・協力工場)利用の際、発注者の承認を得ているか</p>						
4	<p>外注利用の際、原料(資材)・副資材の選定、仕入れを外注任せにしていないか</p> <p><u>使用する原料・副資材・加工材の内容が明確に指示・記録されているかを確認する</u></p>						
5	<p>原料(資材)・副資材等の入荷記録、製品の出荷記録が管理・保管されているか</p> <table border="1" style="width: 100%; border-collapse: collapse;"> <thead> <tr> <th style="width: 50%; border: 1px dashed black;"> <div style="border: 1px dotted black; padding: 5px;"> <p>良い例・悪い例</p> </div> </th> <th style="width: 50%; border: 1px dashed black;"> <div style="border: 1px dotted black; padding: 5px;"> <p>良い例・悪い例</p> </div> </th> </tr> </thead> <tbody> <tr> <td style="border: 1px dashed black; vertical-align: top;"> <div style="border: 1px dotted black; padding: 5px;">  </div> </td> <td style="border: 1px dashed black; vertical-align: top;"> <div style="border: 1px dotted black; padding: 5px; text-align: center;"> <p>PICTURE</p> </div> </td> </tr> <tr> <td style="border: 1px dashed black; text-align: center;"> <p>出荷記録がある</p> </td> <td></td> </tr> </tbody> </table>	<div style="border: 1px dotted black; padding: 5px;"> <p>良い例・悪い例</p> </div>	<div style="border: 1px dotted black; padding: 5px;"> <p>良い例・悪い例</p> </div>	<div style="border: 1px dotted black; padding: 5px;">  </div>	<div style="border: 1px dotted black; padding: 5px; text-align: center;"> <p>PICTURE</p> </div>	<p>出荷記録がある</p>	
<div style="border: 1px dotted black; padding: 5px;"> <p>良い例・悪い例</p> </div>	<div style="border: 1px dotted black; padding: 5px;"> <p>良い例・悪い例</p> </div>						
<div style="border: 1px dotted black; padding: 5px;">  </div>	<div style="border: 1px dotted black; padding: 5px; text-align: center;"> <p>PICTURE</p> </div>						
<p>出荷記録がある</p>							

Check

入出荷記録の有無

帳票の写真を貼ってください

6 安全面(危険物管理)		
1	工場内の備品(鋏・目打ち)は定数定位置管理されており、個人の私物が持ち込まれていないか	
	良い例・悪い例	良い例・悪い例
		
	責任者が個人備品を正しく管理している	個人備品を管理している
		良い例・悪い例
		
		本数管理が出来ていない為
2	針管理マニュアルはあるか	
	<u>管理マニュアルの有無を確認する</u>	
3	針総数を管理しているか	
	<u>工場全体の針本数を明確に管理しているか(管理台帳)を確認する</u>	
4	現場での針本数(使用・折れ・保管)を管理しているか	
	<u>現場の針本数を明確に管理しているか(管理台帳)を確認する</u>	
5	折れ針の復元確認が行われているか	
	良い例・悪い例	良い例・悪い例
		
	復元管理を行っている。復元出来ない場合は	復元出来ない

Check

折れ針管理台帳の有無

針が折れた時の対処法が明確であるか

9	検針反応を感知した時に処理方法が決まっているか	
<p>良い例・悪い例</p>	<p>良い例・悪い例</p>	
	<p>PICTURE</p>	<p>Check</p> 
<p>逆流しないよう間仕切りしている</p>		
10	検針反応品の保管箱等は設置されているか	
<p>良い例・悪い例</p>	<p>良い例・悪い例</p>	
		<p>保管箱等の写真を貼ってください</p>
<p>検針工程で不適合となったものはラインから離す</p>	<p>検針反応品は良品と混ざらないように分けている</p>	